

Guatemala, 01 de octubre de 2020

Licenciada
Yadira Monzón García
Directora General de las Artes
Presente

Licenciada Monzón García:

De la manera más atenta me dirijo a usted con el propósito de presentarle el informe de actividades conforme lo estipulado en el Contrato Administrativo Número 1353-2020 y Resolución Número VC-DGA-028-2020; ADENDA Número 1, Resolución Número VC-DGA-036-B-2020 por Servicios Técnicos correspondiente al séptimo producto e informe.

Actividades realizadas:

- 1) Elaboró las planificaciones de los cursos de: Escultura I, Escultura II, Pintura II y Laboratorio.
- 2) Elaboró el cronograma de capacitaciones de los cursos de Escultura I, Escultura II, Pintura II y Laboratorio.
- 3) Realizó las capacitaciones de los cursos de: Escultura I, Escultura II, Pintura II y Laboratorio.
- 4) Evaluó el aprendizaje de los cursos de: Escultura I, Escultura II, Pintura II y Laboratorio.

Resultados obtenidos:

1. Escultura I

El estudiante:

- ✓ Observó video de modelado con alambre ornamental, un ancla.
- ✓ Realizó un ancla con la técnica de modelado de alambre ornamental.
- ✓ Observó video demostrativo modelado de alambre ornamental, una flor.
- ✓ Realizó una flor con la técnica de modelado de alambre ornamental, tomó fotografías de su actividad y las envió al grupo de whatsapp,

2. Escultura II

El estudiante:

- ✓ Observó video demostrativo de tallado en madera, un cuchillo.
- ✓ Talló un cuchillo con la técnica de tallado en madera.
- ✓ Observó video de tallado de un banano en madera.
- ✓ Realizó un banano con la técnica de tallado en madera utilizando herramientas alternativas

3. Pintura II

El estudiante:

- ✓ Observó video de bodegón de frutas utilizando técnica mixta acrílico y óleo a espátula y pincel.
- ✓ Pintó en un bastidor con tela bodegón de frutas utilizando técnica mixta acrílico y óleo a espátula y pincel.
- ✓ Observó video de bodegón de cacharros utilizando técnica mixta acrílico y óleo a espátula y pincel
- ✓ Pintó en un bastidor con tela un bodegón de cacharros utilizando técnica mixta acrílico y óleo a espátula y pincel

4. Laboratorio


El estudiante:

- ✓ Observó video de preparación de molde para serigrafía con materiales alternativos.
- ✓ Elaboró molde para serigrafía con materiales alternativos
- ✓ Observó video de serigrafía, un paisaje en playera con molde de papel adhesivo.
- ✓ Realizó serigrafía en playera utilizando molde elaborado en la clase anterior



Manuel Estuardo Sagastume Paiz.

Vo.Bo.



Licda. Jackeline Yohana Hernández López
Directora de Formación Artística
Dirección General de las Artes
-MICUDE-

CICLO ESCOLAR 2020

Establecimiento	Escuela Regional de Arte "Sergio López de León", municipio de Puerto Barrios, departamento de Izabal
Nombre del Curso	Escultura I
Nombre del capacitador	"Correspondiente al séptimo producto e informe"
Especialidad	Manuel Estuardo Sagastume Paiz Dibujo y pintura

PLANIFICACIÓN DEL MES DE SEPTIEMBRE 2020

Período	Competencias	Indicadores de Logro	Contenidos	Actividades	Evaluación	Recursos
Mes de septiembre del año 2020	Identifica los materiales y herramientas a utilizar en la técnica de modelado para realizar diferentes proyectos escultóricos	Aplica los conocimientos de las herramientas y materiales distinguiendo su adecuado uso	Modelado de alambre ornamental	<p>Observará el video demostrativo de modelado de alambre ornamental, "un ancla".</p> <p>Realizará un ancla con la técnica de modelado de alambre ornamental, tomará fotos de su actividad y las enviará al grupo de whatsapp.</p> <p>Observará el video demostrativo de modelado de alambre ornamental, "una flor".</p> <p>Realizará una flor con la técnica de modelado de alambre ornamental, tomará fotos de su actividad y las enviará al grupo de whatsapp.</p>	<p>Rúbrica: Un ancla 10 Puntos</p> <p>Lista de cotejo Una flor 10 puntos</p>	<p>Recursos Humanos: Director Maestro Padres de familia Alumnos</p> <p>Recursos Materiales: Alicate Pinzas Alambre Pintura Hojas de papel bond lapicero</p> <p>Recursos Tecnológico a: teléfono celular Computadora</p> <p>Aplicaciones web: WhatsApp</p>

(Firma)

P.E.M. Manuel Estuardo Sagastume Paiz.

Vo.Bo. *(Firma)*
P.E.M. Irma Isabel Rodas Meléndez
Jefe Artístico



CRONOGRAMA DE ACTIVIDADES

Establecimiento	Escuela Regional de Arte "Sergio López de León", municipio de Puerto Barrios, departamento de Izabal
Nombre del Curso	Escultura I
Nombre del capacitador	Correspondiente al séptimo producto e informe
Especialidad	Manuel Estuardo Sagastume Paiz Dibujo y pintura

Actividades	Septiembre del año 2020																													
	1	2	3	4	5	6	7	8	9	10	11	12	13	14	15	16	17	18	19	20	21	22	23	24	25	26	27	28	29	30
Observará el video demostrativo de modelado de alambre ornamental, "un ancla".			X																											
Realizará un ancla con la técnica de modelado de alambre ornamental, tomará fotos de su actividad y las enviará al grupo de whatsapp.										X																				
Observará el video demostrativo de modelado de alambre ornamental, "una flor".																	X													
Realizará una flor con la técnica de modelado de alambre ornamental, tomará fotos de su actividad y las enviará al grupo de whatsapp.																												X		

(Handwritten signature)

P.E.M. Manuel Estuardo Sagastume Paiz.

(Handwritten signature)

Vo.Bo.
P.E.M. Irma Isabel Rodas Meléndez
Jefe Artístico I



**CUADRO DE NOTAS
SEPTIEMBRE DEL AÑO 2020**

Establecimiento	Escuela Regional de Arte "Sergio López de León, municipio de Puerto Barrios, departamento de Izabal.
Nombre del Curso	Escultura I
Nombre del Capacitador	Correspondiente al séptimo producto e informe Manuel Estuardo Sagastume Paiz
Especialidad	Dibujo y pintura

No.	Nombre completo del estudiante	Rúbrica Un ancla 10 puntos	Lista de cotejo Una flor 10 puntos	Total 20 Pts.
1	Acevedo Juárez Juan Gabriel	6	6	12
2	Godoy Miranda Delia Jamilets	6	6	12
3	López Sandoval Estefany Paola	6	6	12
4	Reyes Barrientos Janeth Lizany	6	6	12
5	Rodriguez Santiago Marjori Daniela	6	6	12



P.E.M. Manuel Estuardo Sagastume Paiz

Vo.Bo.

P.E.M. Irma Isabel Rodas Meléndez
Jefe Artístico






CICLO ESCOLAR 2020

Establecimiento	Escuela Regional de Arte "Sergio López de León", municipio de Puerto Barrios, departamento de Izabal
Nombre del Curso	Escultura II
Nombre del capacitador	"Correspondiente al séptimo producto e informe"
Especialidad	Manuel Estuardo Sagastume Paiz Dibujo y Pintura

PLANIFICACIÓN DEL MES DE SEPTIEMBRE 2020

Período	Competencias	Indicadores de Logro	Contenidos	Actividades	Evaluación	Recursos
Mes de septiembre del año 2020	Identifica los materiales y herramientas a utilizar en la técnica de tallado para realizar diferentes proyectos escultóricos	Aplica los conocimientos de las herramientas y materiales distinguiendo su adecuado uso	Tallado en madera	<p>Observará video demostrativo de tallado en madera, un cuchillo</p> <p>Tallará un cuchillo con la técnica de tallado en madera.</p> <p>Observará el video de tallado en madera, un banano.</p> <p>Tallará banano con la técnica de tallado en madera.</p>	<p>Rúbrica Cuchillo en madera 10 puntos</p> <p>Lista de cotejo Banano 10 puntos</p>	<p>Recursos Humanos: Director Maestro Padres de familia Alumnos</p> <p>Recursos Materiales: Gubias Madera cuchillo</p> <p>Recursos Tecnológicos: Teléfono celular Computadora Aplicaciones web: WhatsApp</p>




Vo.Bo. 
P.E.M. Irma Isabel Rodas Meléndez
Jefe Artístico I


F. 
P.E.M. Manuel Estuardo Sagastume Paiz

CRONOGRAMA DE ACTIVIDADES

Establecimiento	Escuela Regional de Arte "Sergio López de León", municipio de Puerto Barrios, departamento de Izabal
Nombre del Curso	Escultura II
Nombre del capacitador	Correspondiente al séptimo producto e informe
Especialidad	Manuel Estuardo Sagastume Paiz Dibujo y pintura

Actividades	Septiembre del año 2020																														
	1	2	3	4	5	6	7	8	9	10	11	12	13	14	15	16	17	18	19	20	21	22	23	24	25	26	27	28	29	30	
Observará video demostrativo de tallado en madera, un cuchillo			X																												
Tallará un cuchillo con la técnica de tallado en madera.									X																						
Observará el video de tallado en madera, un banano.																X															
Observará el video de tallado en madera, un banano.																									X						


Manuel Estuardo Sagastume Paiz.




Vo.Bo. 
 P.E.M. Irma Isabel Rodas Meléndez
 Jefe Artístico I

**CUADRO DE NOTAS
AGOSTO DEL AÑO 2020**

Establecimiento	Escuela Regional de Arte "Sergio López de León, municipio de Puerto Barrios, departamento de Izabal.
Nombre del Curso	Escultura II
Nombre del Capacitador	Correspondiente al séptimo producto e informe
Especialidad	Manuel Estuardo Sagastume Paiz
	Dibujo y pintura

No.	Nombre completo del estudiante	Rúbrica Un cuchillo 10 puntos	Lista de cotejo Un banano 10 puntos	Total 20 Pts.
1	Lemus Supe Karen Yessenia	7	6	13



P.E.M. Manuel Estuardo Sagastume Paiz

Vo.Bo.



P.E.M. Irma Isabel Rodas Meléndez
Jefe Artístico I





CICLO ESCOLAR 2020

Establecimiento	Escuela Regional de Arte "Sergio López de León", municipio de Puerto Barrios, departamento de Izabal
Nombre del Curso	Pintura II
Nombre del capacitador	"Correspondiente al séptimo producto e informe"
Especialidad	Manuel Estuardo Sagastume Paiz Dibujo y Pintura

PLANIFICACIÓN DEL MES DE SEPTIEMBRE 2020

Periodo	Competencias	Indicadores de Logro	Contenidos	Actividades	Evaluación	Recursos
Mes de septiembre del año 2020	Reconoce los diferentes tipos de bodegones por medio del color para crear sus propias obras artísticas y expresar sus ideas	Practica los diferentes bodegones aplicando el color para exaltar el máximo realismo de la obra	Bodegón de frutas.	<p>Observará video demostrativo de bodegón de frutas con técnica mixta óleo y acrílico a espátula y pincel.</p> <p>Pintará en un marco con tela bodegón de frutas con técnica mixta óleo y acrílico a espátula y pincel</p> <p>Observará video demostrativo de bodegón de cacharros con técnica mixta óleo y acrílico a espátula y pincel.</p> <p>Pintará en un marco con tela bodegón de cacharros con técnica mixta óleo y acrílico a espátula y pincel.</p>	<p>Rúbrica Bodegón de frutas 10 puntos</p> <p>Lista de cotejo Bodegón de cacharros 10 puntos</p>	<p>Recursos Humanos: Director Maestro Padres de familia Alumnos</p> <p>Recursos Materiales: Cuadernos Pintura óleo Espátulas Aceite de linaza paleta para mezcla</p> <p>Recursos Tecnológicos: Teléfono celular Computadora</p> <p>Aplicaciones web: WhatsApp</p>


 F. Manuel Estuardo Sagastume Paiz

Vo.Bo. 
 P.E.M. Irma Isabel Rodas Meléndez
 Jefe Artístico I





CRONOGRAMA DE ACTIVIDADES

Establecimiento	Escuela Regional de Arte "Sergio López de León", municipio de Puerto Barrios, departamento de Izabal
Nombre del Curso	Pintura II
Nombre del capacitador	Correspondiente al séptimo producto e informe
Especialidad	Manuel Estuardo Sagastume Paiz Dibujo y pintura

Actividades	Septiembre del año 2020																														
	1	2	3	4	5	6	7	8	9	10	11	12	13	14	15	16	17	18	19	20	21	22	23	24	25	26	27	28	29	30	
Observará video demostrativo de bodegón de frutas con técnica mixta óleo y acrílico a espátula y pincel.			X																												
Pintará en un marco con tela bodegón de frutas con técnica mixta óleo y acrílico a espátula y pincel										X																					
Observará video demostrativo de bodegón de cacharros con técnica mixta óleo y acrílico a espátula y pincel																	X														
Pintará en un marco con tela bodegón de cacharros con técnica mixta óleo y acrílico a espátula y pincel.																													X		





 Vo.Bo. P.E.M. Irma Isabel Rodas Meléndez
 Jefe Artístico IV


 P.E.M. Manuel Estuardo Sagastume Paiz.

**CUADRO DE NOTAS
AGOSTO DEL AÑO 2020**

Establecimiento	Escuela Regional de Arte "Sergio López de León, municipio de Puerto Barrios, departamento de Izabal.
Nombre del Curso	Pintura II
Nombre del Capacitador	Correspondiente al séptimo producto e informe
Especialidad	Manuel Estuardo Sagastume Paiz
	Dibujo y pintura

No.	Nombre completo del estudiante	Rubrica Bodegón de frutas 10 puntos	Lista de cotejo Bodegón de cacharros 10 puntos	Total 20 pts.
1	Lemus Supe Karen Yessenia	7	7	14


 P.E.M. Manuel Estuardo Sagastume Paiz

Vo.Bo. 
 P.E.M. Irma Isabel Rodas Meléndez
 Jefe Artístico I



CICLO ESCOLAR 2020

Establecimiento	Escuela Regional de Arte "Sergio López de León", municipio de Puerto Barrios, departamento de Izabal
Nombre del Curso	Laboratorio
Nombre del capacitador	Correspondiente al séptimo producto e informe
Especialidad	Manuel Estuardo Sagastume Paiz Dibujo y Pintura

PLANIFICACIÓN DEL MES DE SEPTIEMBRE 2020

Período	Competencias	Indicadores de Logro	Contenidos	Actividades	Evaluación	Recursos	
Mes de septiembre del año 2020	Reconoce los diferentes métodos de elaboración de materiales pictóricos e implementos plásticos alternativos para utilizarlos en la creación de sus proyectos artísticos	Elabora sus propios productos artísticos con materiales alternativos teniendo como propósito la aplicación de los mismos en sus proyectos artísticos	Elaboración de serigrafía	Observará video de preparación de molde para serigrafía con materiales alternativos.	Rúbrica Molde para serigrafía 10 puntos	Recursos Humanos: Director Maestro Padres de familia Alumnos Recursos Materiales: Hoja de papel bond Lapicero Recursos Tecnológicos: teléfono celular Computadora Aplicaciones web: WhatsApp	
				Elaborará molde para serigrafía con materiales alternativos.			Lista de cotejo Serigrafía 10 puntos
				Observará video de serigrafía, un paisaje en playera con molde de papel adhesivo.			
	Realizará serigrafía en playera utilizando molde elaborado en la clase anterior.						





Vo.Bo.
 P.E.M. Irma Isabel Rodas Meléndez
 Jefe Artístico I

P.E.M. Manuel Estuardo Sagastume Paiz

CRONOGRAMA DE ACTIVIDADES

Establecimiento	Escuela Regional de Arte "Sergio López de León", municipio de Puerto Barrios, departamento de Izabal
Nombre del Curso	Laboratorio
Nombre del capacitador	Correspondiente al séptimo producto e informe
Especialidad	Manuel Estuardo Sagastume Paiz
	Dibujo y pintura

Actividades	Septiembre del año 2020																														
	1	2	3	4	5	6	7	8	9	10	11	12	13	14	15	16	17	18	19	20	21	22	23	24	25	26	27	28	29	30	
Observará video de preparación de molde para serigrafía con materiales alternativos.			X																												
Elaborará molde para serigrafía con materiales alternativos.									X																						
Observará video de serigrafía, un paisaje en playera con molde de papel adhesivo.																X															
Realizará serigrafía en playera utilizando molde elaborado en la clase anterior.																												X			



 Vo.Bo. P.E.M. Manuel Estuardo Sagastume Paiz.

 P.E.M. Irma Isabel Rodas Meléndez
 Jefe Artístico I



**CUADRO DE NOTAS
AGOSTO DEL AÑO 2020**


Establecimiento	Escuela Regional de Arte "Sergio López de León, municipio de Puerto Barrios, departamento de Izabal.
Nombre del Curso	Laboratorio
Nombre del Capacitador	Correspondiente al séptimo producto e informe
Especialidad	Manuel Estuardo Sagastume Paiz
	Dibujo y pintura

No.	Nombre completo del estudiante	Rúbrica Molde para serigrafía 10 puntos	Lista de cotejo Serigrafía 10 puntos	Total 20 Pts.
1	Acevedo Juárez Juan Gabriel	6	6	12
2	Godoy Miranda Delia Jamilets	6	6	12
3	López Sandoval Estefany Paola	6	6	12
4	Reyes Barrientos Janeth Lizany	6	6	12
5	Rodríguez Santiago Marjori Daniela	6	6	12



P.E.M. Manuel Estuardo Sagastume Paiz

Vo.Bo.



P.E.M. Irma Isabel Rodas Meléndez
Jefe Artístico I



ANEXOS

EVIDENCIA DE TELETRABAJO

Nombre del establecimiento: Escuela Regional de Arte "Sergio López de León, municipio de Puerto Barrios, departamento de Izabal

Escultura I

Observó video de modelado con alambre ornamental, un ancla. Realizó un ancla con la técnica de modelado de alambre ornamental, los días 3 y 10 de septiembre 2020.




Observó video demostrativo modelado de alambre ornamental, una flor. Realizó una flor con la técnica de modelado de alambre ornamental, tomó fotografías de su actividad y las envió al grupo de whatsapp, los días 17 y 24 de septiembre de 2020.





Escultura II

Observó video demostrativo de tallado en madera, un cuchillo. Talló un cuchillo con la técnica de tallado en madera, los días 3 y 10 de septiembre de 2020.





Observó video de tallado de un banano en madera. Realizó un banano con la técnica de tallado en madera utilizando herramientas alternativas, los días 17 y 24 de septiembre de 2020.




Pintura II

Observó video de bodegón de frutas utilizando técnica mixta acrílico y óleo usando espátula y pincel. Pintó en bastidor con tela bodegón con frutas, los días 3 y 10 de septiembre de 2020.





Observó video de bodegón de cacharros con técnica mixta acrílico y óleo utilizando espátula y pincel. Pintó en un bastidor con tela bodegón de cacharros, los días 17 y 24 de septiembre de 2020.




Laboratorio

Observó video de preparación de molde para serigrafía con materiales alternativos. Elaboró molde para serigrafía con materiales alternativos, los días 3 y 10 de septiembre de 2020.



Observó video de serigrafía, un paisaje en playera con molde de papel adhesivo. Realizó serigrafía en playera utilizando molde elaborado en la clase anterior, los días 17 y 24 de septiembre de 2020.



P.E.M. Manuel Estuardo Sagastume Paiz.
Tallerista



P.E.M. Irma Isabel Rodas Meléndez
Jefe Artístico I

Licda. Aura Marina Gomez Mazate
Coordinadora de Escuelas de Arte
y Conservatorios de Música
Dirección General de las Artes
Dirección de Formación Artística
-MICUDE-

Vo.Bo

Licda. Jacqueline Yohana Hernández López
Directora de Formación Artística
Dirección General de las Artes
-MICUDE-